

PROGRAMA DE RECONVERSION DE AREAS TABACALERAS

DISTRIBUCION DE RECURSOS – AÑO 2005



SUBSECRETARIA DE AGRICULTURA, GANADERIA Y FORESTACION
SECRETARIA DE AGRICULTURA, GANADERIA, PESCA Y ALIMENTOS
MINISTERIO DE ECONOMIA Y PRODUCCION

AUTORIDADES

Lic. Felisa Josefina Miceli

Ministra de Economía y Producción

Ing. Miguel Santiago Campos

Secretario de Agricultura, Ganadería, Pesca y Alimentos

Dr. Javier María De Urquiza

Subsecretario de Agricultura, Ganadería y Forestación

Ing. Eugenio Corradini

Coordinador del Proyecto de Reconversión de Areas Tabacaleras

Confecionado por:

Ing. Rafael Cuesta - Sra. Julia Musco

CAMPAÑA 2004/2005

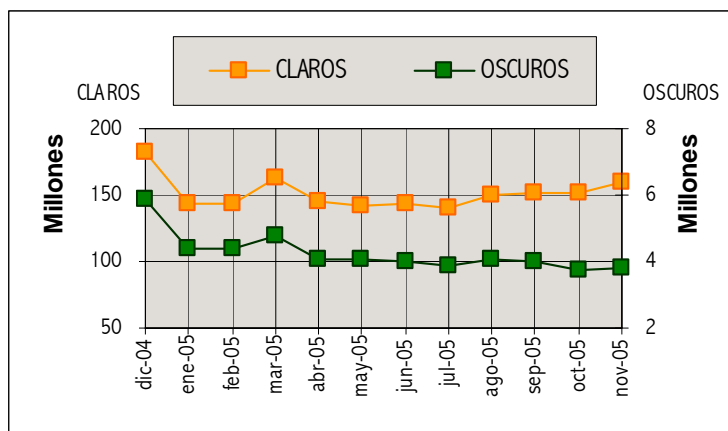
VALOR DE VENTA Y CANTIDAD DE PAQUETES VENDIDOS

VENTAS de:	RUBIOS		MEZCLA		TOTALES	
	Cantidad Paquetes	Valor de Venta	Cantidad Paquetes	Valor de Venta	Cantidad Paquetes	Valor de Venta
dic-04	178.792.900	452.003.020	9.210.629	23.085.075	188.003.529	475.088.095
ene-05	140.562.348	379.260.930	6.917.655	19.030.406	147.480.003	398.291.336
feb-05	140.823.362	383.427.742	6.870.138	18.908.743	147.693.500	402.336.485
mar-05	160.211.219	433.733.534	7.767.606	21.401.014	167.978.825	455.134.548
abr-05	142.344.143	385.207.795	6.655.131	18.330.259	148.999.274	403.538.053
may-05	139.585.868	376.844.788	6.668.708	18.376.747	146.254.576	395.221.535
jun-05	140.942.885	379.299.157	6.553.144	18.059.670	147.496.029	397.358.828
jul-05	137.862.116	370.298.464	6.330.831	17.448.487	144.192.947	387.746.950
ago-05	147.939.409	398.044.987	6.626.974	18.271.762	154.566.383	416.316.749
sep-05	148.370.234	397.471.899	6.696.554	18.423.622	155.066.788	415.895.521
oct-05	148.362.774	389.510.106	6.237.158	17.193.328	154.599.932	406.703.434
nov-05	156.247.373	402.301.019	6.452.407	17.792.254	162.699.780	420.093.273
TOTALES	1.782.044.631	4.747.403.440	82.986.935	226.321.367	1.865.031.566	4.973.724.806

EQUIVALENCIA EN PAQUETES DE CIGARRILLOS
DEL TOTAL DE LAS VENTAS DE LA CAMPAÑA 2004/2005

- De acuerdo a los Porcentajes de Tabacos Claros y Oscuros Declarados por las Empresas -
Expresado en Paquetes de 20 Unidades (1)

MES	CLAROS	OSCUROS	TOTAL
dic-04	182.159.473	5.844.056	188.003.529
ene-05	143.084.224	4.395.779	147.480.003
feb-05	143.323.791	4.369.709	147.693.500
mar-05	163.226.638	4.752.187	167.978.825
abr-05	144.937.430	4.061.844	148.999.274
may-05	142.167.174	4.087.402	146.254.576
jun-05	143.481.128	4.014.901	147.496.029
jul-05	140.308.992	3.883.955	144.192.947
ago-05	150.501.408	4.064.975	154.566.383
sep-05	151.094.081	3.972.707	155.066.788
oct-05	150.866.136	3.733.796	154.599.932
nov-05	158.888.023	3.811.757	162.699.780
TOTALES	1.814.038.498	50.993.068	1.865.031.566
	97,2658%	2,7342%	100,0000%



Paquetes de 2 Unidades Básicas. Valor de Venta Neto según Ley 23562 (Sin IVA) y Ley 24625 (Sin Fondo Asistencia Social, F.A.S.).

(1) Los paquetes de cigarrillos mezcla están distribuidos entre claros y oscuros según los porcentajes consignados en las Declaraciones Juradas de Marquillas.

Elaboración: Programa de Reconversión de Areas Tabacaleras en base a datos consignados en las Declaraciones Juradas de Venta de Cigarrillos.

Valores en Pesos. Las posibles diferencias se deben al redondeo de centavos.

Fuente: Programa de Reconversión de Areas Tabacaleras. SAGPyA.


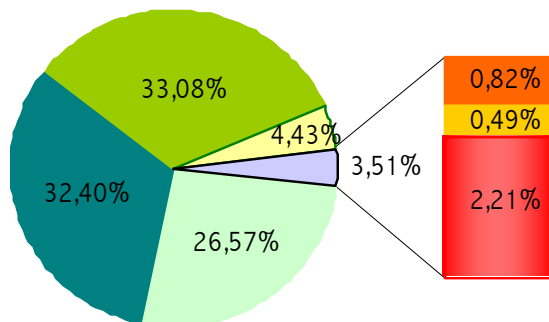
CAMPAÑA 2004/2005

PORCENTAJE DE PARTICIPACION PROVINCIAL SEGUN VALOR DE LA PRODUCCION

(FET + ACOPIO)

SOBRE EL 80% DE LOS RECURSOS DEL FET

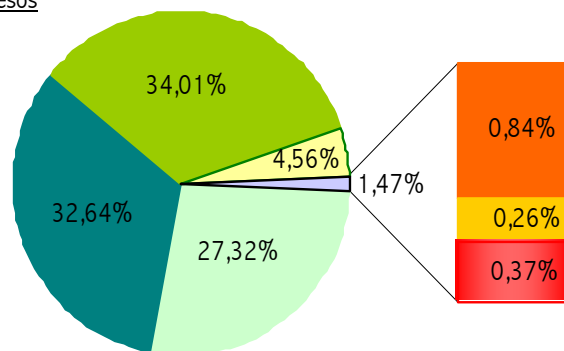
PROVINCIA	TABACOS		A NIVEL TOTAL %
	CLAROS %	OSCUROS %	
CATAMARCA	0,8420	-	0,8190
CHACO	0,2559	8,6673	0,4859
CORRIENTES	0,3736	67,5104	2,2093
JUJUY	27,3171	-	26,5702
MISIONES	32,6401	23,8223	32,3990
SALTA	34,0128	-	33,0828
TUCUMAN	4,5584	-	4,4338
% POR VENTAS	97,2658	2,7342	100,0000



TABACOS CLAROS

Valor de la Producción en Pesos

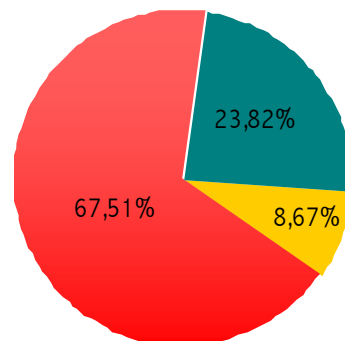
PROVINCIA	BURLEY	VIRGINIA	C. SALTEÑO	TOTAL	%
CATAMARCA	6.368.212	-	-	6.368.212	0,8420
CHACO	-	1.935.609	-	1.935.609	0,2559
CORRIENTES	1.400.725	1.425.155	-	2.825.880	0,3736
JUJUY	-	206.605.629	-	206.605.629	27,3171
MISIONES	243.222.076	3.642.894	-	246.864.970	32,6401
SALTA	-	250.532.924	6.713.719	257.246.643	34,0128
TUCUMAN	33.986.285	490.149	-	34.476.434	4,5584
TOTALES	284.977.298	464.632.360	6.713.719	756.323.377	100,0000



TABACOS OSCUROS

Valor de la Producción en Pesos

PROVINCIA	C. CORRENTINO	C. MISIONERO	C. CHAQUEÑO	TOTAL	%
CHACO	-	-	1.517.840	1.517.840	8,6673
CORRIENTES	11.822.531	-	-	11.822.531	67,5104
MISIONES	-	4.171.795	-	4.171.795	23,8223
TOTALES	11.822.531	4.171.795	1.517.840	17.512.166	100,0000



Elaboración: Programa de Reconversión de Areas Tabacaleras en base a datos consignados en las Declaraciones Juradas de Comercialización de Tabaco.

Valores en Pesos. Las posibles diferencias se deben al redondeo de centavos.

Fuente: Programa de Reconversión de Areas Tabacaleras. SAGPyA.

CAMPAÑA 2004/2005

ACOPIO Y VALOR DE LA PRODUCCION - POR TIPO DE TABACO Y PROVINCIA

TABACO	KILOGRAMOS ACOPIADOS		VALOR FET		VALOR ACOPIO		VALOR TOTAL (\$)
	x Tipo	x PCIA.	x TIPO (\$)	x PCIA. (\$)	x TIPO (\$)	x PCIA. (\$)	
	CATAMARCA						
Burley	1.571.756		1.881.004		4.487.207		
Virginia	0	1.571.756	0	1.881.004	0	4.487.207	
CHACO							3.453.448
C.Chaqueño	661.347		473.920		1.043.920		
Virginia	363.691		553.070		1.382.539		
Burley	0	1.025.038	0	1.026.989	0	2.426.459	
CORRIENTES							14.648.410
C.Correntino	4.619.359		3.742.210		8.080.320		
Burley	378.618		423.554		977.171		
Virginia	371.471	5.369.448	485.895	4.651.660	939.260	9.996.751	
JUJUY							206.605.629
Virginia	43.226.194		57.787.910		148.817.719		
Burley	0	43.226.194		57.787.910		148.817.719	
MISIONES							251.036.765
Burley	49.800.580		67.506.096		175.715.980		
C.Misionero	1.803.441		1.300.403		2.871.392		
Virginia	784.923		1.280.045		2.362.849		
Kentucky	0	52.388.944	0	70.086.544	0	180.950.221	
SALTA							257.246.643
Virginia	46.944.946		69.757.992		180.774.932		
C.Salteño	1.953.689		2.128.092		4.585.627		
Burley	0	48.898.635	0	71.886.084	0	185.360.559	
TUCUMAN							34.476.434
Burley	8.488.968		9.960.546		24.025.739		
Virginia	94.726	8.583.694	136.453	10.096.999	353.696	24.379.435	
TOTALES		161.063.709		217.417.191		556.418.351	773.835.542

Nota: Los kilos acopiados y los valores de acopio surgen de las Declaraciones Juradas mensuales de las Empresas obrantes en el Area Tabaco SAGPyA.

EJERCICIO 2005

EJECUCION DE LOS RECURSOS DEL FET AL 31 DE DICIEMBRE DE 2005

RECURSOS EXTRAPRESUPUESTARIOS

CONCEPTO	INGRESOS	EGRESOS
Saldo Ejercicio 2004 - Disponible en Cta Cte.	12.566.561,43	
Recaudación del FET (Art. 23 Ley 19.800 y modif.) Ejercicio 2005.	350.979.389,91	
Recaudación O.SOCIAL (Art. 25, Ley 19.800 y modif.) Ejercicio 2005.	17.315.925,39	
Devolución de Haberes	1.517,78	
Importe que abona el FET		217.417.190,81
Haberes		1.754.956,03
Planes		90.957.923,75
IICA		1.073.542,72
Obras Sociales		17.246.779,67
Provincia de Catamarca (Recursos Remanentes-Ejercicio 2004) Transferido en Ejercicio 2005		6.143,93
Provincia de Corrientes (Recursos Remanentes - Ejercicio 2004) Transferido en Ejercicio 2005		6.464.424,80
Provincia de Jujuy (Recursos Remanentes - Ejercicio 2004) Transferido en Ejercicio 2005		177.741,63
Provincia de Misiones (Recursos Remanentes - Ejercicio 2004) Transferido en Ejercicio 2005		4.583.151,45
Provincia de Salta (Recursos Remanentes - Ejercicio 2004) Transferido en Ejercicio 2005		181.436,80
Provincia de Tucumán (Recursos Remanentes - Ejercicio 2004) Transferido en Ejercicio 2005		38.572,81
Obras Sociales (Recursos Remanentes - Ejercicio 2004) Transferido en Ejercicio 2005		28.483,33
IICA (Recursos Remanentes - Ejercicio 2004) Transferido en Ejercicio 2005		3.585,28
Diferencia por redondeos		0,33
TOTALES	380.863.394,51	339.933.933,34
SALDO DEL EJERCICIO AL 31 DE DICIEMBRE DE 2005		40.929.461,17

EJERCICIO 2005EJECUCION DE LOS RECURSOS DEL FET AL 31 DE DICIEMBRE DE 2005RECURSOS EXTRAPRESUPUESTARIOSDISCRIMINACION DEL SALDO DEL EJERCICIO 2005

CONCEPTO	MONTO
Saldo del Ejercicio 2005	40.929.461,17
Recursos del Ejercicio 2004 - Provincia del Chaco	(1.083.021,40)
Recursos del Ejercicio 2005 - Provincia de Catamarca	(483.688,45)
Recursos del Ejercicio 2005 - Provincia del Chaco	(2.849.494,77)
Recursos del Ejercicio 2005 - Provincia del Corrientes	(1.473.766,03)
Recursos del Ejercicio 2005 - Provincia de Jujuy	(372.073,79)
Recursos del Ejercicio 2005 - Provincia del Misiones	(27.659.474,28)
Recursos del Ejercicio 2005 - Provincia del Salta	(5.818.417,63)
Recursos del Ejercicio 2005 - Provincia del Tucumán	(88.046,26)
Saldo General de Obras Sociales	(69.144,94)
Saldo IICA	(1.032.333,62)
	(0,00)

EJERCICIO 2005

RECAUDACION MENSUAL - LEY 19.800, AL 31 DE DICIEMBRE DE 2005

MES	OBRA SOCIAL	F.E.T.	TOTAL
ENERO	1.680.406	34.084.862	35.765.268
FEBRERO	1.394.021	28.247.039	29.641.060
MARZO	1.408.186	28.531.581	29.939.767
ABRIL	1.592.959	32.278.243	33.871.202
MAYO	1.412.313	28.617.883	30.030.196
JUNIO	1.383.234	28.029.692	29.412.926
JULIO	1.390.745	28.183.801	29.574.547
AGOSTO	1.357.060	27.501.797	28.858.857
SEPTIEMBRE	1.457.091	29.528.555	30.985.647
OCTUBRE	1.411.280	28.592.965	30.004.245
NOVIEMBRE	1.390.410	28.178.678	29.569.087
DICIEMBRE	1.438.221	29.204.293	30.642.514
TOTAL	17.315.925	350.979.390	368.295.315

DISTRIBUCION DE LOS RECURSOS DISPONIBLES AL 31 DE DICIEMBRE DE 2005

MES	OBRA SOCIAL	PROGRAMAS OPERATIVOS ANUALES ("A" + "B")	IICA	HABERES FET	TOTAL MENSUAL PAGADO
ENERO	1.601.096	30.094.782	194.726	121.376	32.011.980
FEBRERO	1.334.937	26.972.780	162.187	123.013	28.592.917
MARZO	1.465.620	25.772.198	178.305	122.592	27.538.714
ABRIL	1.570.844	29.344.727	174.155	122.099	31.211.825
MAYO	1.414.890	27.913.621	-	123.402	29.451.914
JUNIO	1.369.920	24.191.843	-	176.051	25.737.814
JULIO	1.379.486	29.062.987	364.170	148.317	30.954.960
AGOSTO	1.355.109	27.333.386	-	148.587	28.837.082
SEPTIEMBRE	1.416.546	27.333.625	-	148.016	28.898.187
OCTUBRE	1.449.133	17.356.173	-	148.566	18.953.872
NOVIEMBRE	1.402.292	18.146.408	-	150.178	19.698.878
DICIEMBRE	1.486.907	24.852.585	-	222.758	26.562.250
EJERCICIO 2005	17.246.780	308.375.115	1.073.543	1.754.956	328.450.393
REC REMAN. 2004	28.483	11.451.471	3.585	0	11.483.540
TOTAL	17.275.263	319.826.586	1.077.128	1.754.956	339.933.933

"A": Importe que abona el FET. (Art. 12, inc. b), Ley N° 19.800); "B": Otros Componentes y/o Subcomponentes.

DISTRIBUCION POR RUBROS DE LOS RECURSOS POR PROVINCIA TABACALERA AL 31 DE DICIEMBRE DE 2005

PROVINCIA	PROGRAMAS OPERATIVOS ANUALES EJERCICIO 2005		RECURSOS REMANENTES EJERCICIO 2004	TOTAL
	"A"	"B"		
CATA MARCA	1.881.004	1.737.843	6.144	3.624.992
CHACO	1.026.989	-	-	1.026.989
CORRIENTES	4.651.660	8.800.569	6.464.425	19.916.653
JUJUY	57.787.910	29.200.105	177.742	87.165.756
MISIONES	70.086.544	14.602.548	4.583.151	89.272.243
SALTA	71.886.084	26.408.251	181.437	98.475.772
TUCUMAN	10.096.999	10.208.609	38.573	20.344.181
TOTAL	217.417.191	90.957.924	11.451.471	319.826.586

"A": Importe que abona el FET. (Art. 12, inc. b), Ley N° 19.800); "B": Otros Componentes y/o Subcomponentes.

EJERCICIO 2005

PROGRAMAS OPERATIVOS ANUALES AL 31 DE DICIEMBRE DE 2005

COMPONENTE: RETRIBUCION AL PRODUCTOR TABACALERO (IMPORTE QUE ABONA EL FET)

MES	PROVINCIA							GIRADO EN EL MES
	CATAMARCA	CHACO	CORRIENTES	JUJUY	MISIONES	SALTA	TUCUMAN	
ENERO	100.121	461.214	1.445.782	9.200.214	7.270.225	8.475.916	1.142.290	28.095.762
FEBRERO	82.398	186.904	520.624	7.655.396	7.727.584	7.054.534	512.173	23.739.613
MARZO	204.410	197.630	-	8.437.183	6.392.152	7.517.302	957.270	23.705.948
ABRIL	268.935	-	1.221.812	9.020.613	7.128.314	8.316.202	1.119.725	27.075.601
MAYO	65.763	-	-	6.032.960	8.212.504	7.736.550	1.188.084	23.235.861
JUNIO	500.000	-	-	5.714.079	7.962.450	7.484.522	-	21.661.051
JULIO	100.000	-	-	5.000.000	8.000.000	7.474.604	1.943.517	22.518.121
AGOSTO	-	-	500.000	4.500.000	8.267.729	7.329.744	500.000	21.097.473
SEPTIEMBRE	100.000	-	900.000	-	3.800.000	7.410.301	600.000	12.810.301
OCTUBRE	-	120.000	-	-	412.000	-	39.000	571.000
NOVIEMBRE	-	-	-	-	1.940.000	-	-	1.940.000
DICIEMBRE	459.377	61.241	63.442	2.227.465	2.973.586	3.086.409	2.094.940	10.966.460
Subtotal: 1	1.881.004	1.026.989	4.651.660	57.787.910	70.086.544	71.886.084	10.096.999	217.417.191

OTROS COMPONENTES Y SUBCOMPONENTES POA'S (PLANES)

MES	PROVINCIA							GIRADO EN EL MES
	CATAMARCA	CHACO	CORRIENTES	JUJUY	MISIONES	SALTA	TUCUMAN	
ENERO	173.143	-	-	-	-	1.070.342	755.535	1.999.020
FEBRERO	144.211	-	681.726,00	-	450.452	891.488	1.065.290	3.233.167
MARZO	47.539	-	-	-	-	1.232.637	786.075	2.066.250
ABRIL	-	-	1.524.728,20	-	-	-	744.398	2.269.126
MAYO	-	-	642.975,27	-	1.363.373	2.000.502	670.910	4.677.760
JUNIO	-	-	-	62.500	1.552.858	915.434	-	2.530.792
JULIO	536.440	-	259.517,50	1.096.367	2.446.655	921.871	1.284.015	6.544.866
AGOSTO	792.351	-	-	1.451.662	2.190.170	905.700	896.030	6.235.913
SEPTIEMBRE	44.159	-	-	7.169.053	5.105.476	1.132.296	1.072.340	14.523.324
OCTUBRE	-	-	-	7.336.380	20.400	8.744.485	683.908	16.785.173
NOVIEMBRE	-	-	-	7.096.337	1.473.164	7.636.907	-	16.206.408
DICIEMBRE	-	-	5.691.622,00	4.987.806	-	956.589	2.250.109	13.886.125
Subtotales: 2	1.737.843	-	8.800.568,97	29.200.105	14.602.548	26.408.251	10.208.609	90.957.924

TOTAL AL 31 DE DICIEMBRE DE 2005

CONCEPTO	PROVINCIA							TOTAL
	CATAMARCA	CHACO	CORRIENTES	JUJUY	MISIONES	SALTA	TUCUMAN	
TOTAL (1 + 2)	3.618.848	1.026.989	13.452.229	86.988.015	84.689.091	98.294.335	20.305.608	308.375.115
REC REM. 2004	6.144	-	6.464.425	177.742	4.583.151	181.437	38.573	11.451.471
TOTAL	3.624.992	1.026.989	19.916.653	87.165.756	89.272.243	98.475.772	20.344.181	319.826.586

EJERCICIO 2005

PROVINCIA DE CATAMARCA

DISTRIBUCION POR COMPONENTES Y SUBCOMPONENTES

COMPONENTES Y SUBCOMPONENTES	TOTAL
1. RETRIBUCION AL PRODUCTOR TABACALERO	1.881.004
1.1 ADICIONAL DE EMERGENCIA	300.000
2. ASISTENCIA TECNICA, CAPACITACION Y ADMINISTRACION	
2.1 ADMINISTRACION DEL FET - CAMPAÑA 2004/2005	204.388
3. ASISTENCIA FINANCIERA PARA LA RECONVERSION, TECNIFICACION Y DIVERSIFICACION	
3.1 FINANCIACION DE TABACO	
3.1.1 CREDITOS DE EVOLUCION	498.000
3.1.2 CREDITOS DE INVERSION	200.000
3.2 FINANCIACION DE SITUACIONES DE URGENCIA	20.000
4. APOYO SOLIDARIO CON ASISTENCIA CREDITICIA PARA LA RECONVERSION Y DIVERSIFICACION EN AREAS TABACALERAS	
4.1 PLAN DE FERTILIZANTES 2004-2005	166.649
5. ASISTENCIA PARA EL DESARROLLO DE SERVICIOS COMPLEMENTARIOS A LA PRODUCCION	
5.1 EMERGENCIAS CLIMATICAS	100.000
5.2 APOYO A LA ESCOLARIDAD	100.000
5.3 MANEJO SEGURO DE AGROQUIMICOS	18.630
5.4 ERRADICACION DE BROMURO DE METILO	136.320
TOTAL	3.624.992

COMPONENTE: RETRIBUCION AL PRODUCTOR TABACALERO (PRECIO)				
FECHA	P.O.A.	EXPEDIENTE	RESOLUCION	PAGADO
14/01/05	2005	0331508/2004	1326/2004	100.121
17/02/05	2005	0331508/2004	1326/2004	82.398
31/03/05	2005	0331508/2004	1326/2004	204.410
22/04/05	2005	0331508/2004	1326/2004	268.935
01/06/05	2005	0331508/2004	1326/2004	65.763
17/06/05	2005	0331508/2004	1326/2004	500.000
18/07/05	2005	0331508/2004	1326/2004	100.000
03/10/05	2005	0331508/2004	1326/2004	100.000
22/12/05	2005	0331508/2004	1326/2004	459.377
Subtotal 1:				1.881.004
OTROS COMPONENTES, SUBCOMPONENTES Y ACTIVIDADES DEL POA				
FECHA	P.O.A.	EXPEDIENTE	RESOLUCION	PAGADO
14/01/05	2004	0176627/2004	1039/2004	166.649
26/01/05	2004	0253579/2004	9/2005	6.494
17/02/05	2004	0253579/2004	9/2005	144.211
31/03/05	2004	0253579/2004	9/2005	6.144
31/03/05	2004	0253579/2004	9/2005	47.539
18/07/05	2005	0154858/2005	488/2005	536.440
29/08/05	2005	0154858/2005	488/2005	161.560
29/08/05	2005	0128657/2005	543/2005	330.791
03/10/05	2005	0128657/2005	543/2005	24.159
03/10/05	2005	0154858/2005	488/2005	20.000
01/12/05	2005	0338131/2005	882/2005	300.000
Subtotal 2:				1.743.987
TOTAL TRANSFERIDO AL 31 DE DICIEMBRE DE 2005 (1 + 2)				\$ 3.624.992

Del total transferido a la Provincia en el Ejercicio 2005, un monto de \$ 6.143,93 deben imputarse como recursos remanentes del Ejercicio 2004 correspondientes a la Provincia de Catamarca.

EJERCICIO 2005PROVINCIA DE CHACODISTRIBUCION POR COMPONENTES Y SUBCOMPONENTES

COMPONENTES Y SUBCOMPONENTES	TOTAL
1. RETRIBUCION AL PRODUCTOR TABACALERO	1.026.989
TOTAL	1.026.989

COMPONENTE: RETRIBUCION AL PRODUCTOR TABACALERO (PRECIO)				
FECHA	P.O.A.	EXPEDIENTE	RESOLUCION	PAGADO
20/01/05	2005	0331508/2004	1326/2004	461.214
18/02/05	2005	0331508/2004	1326/2004	186.904
31/03/05	2005	0331508/2004	1326/2004	197.630
26/10/05	2005	0331508/2004	1326/2004	120.000
02/12/05	2005	0331508/2004	1326/2004	40.000
	2005	0331508/2004	1326/2004	21.241
Subtotal 1:				1.026.989
OTROS COMPONENTES, SUBCOMPONENTES Y ACTIVIDADES DEL POA				
FECHA	P.O.A.	EXPEDIENTE	RESOLUCION	PAGADO
-	-	-	-	-
Subtotal 2:				-
TOTAL TRANSFERIDO AL 31 DE DICIEMBRE DE 2005 (1 + 2)				\$ 1.026.989

EJERCICIO 2005

PROVINCIA DE CORRIENTES

(Pág. 1 de 3)

DISTRIBUCION POR COMPONENTES Y SUBCOMPONENTES

COMPONENTES Y SUBCOMPONENTES	TOTAL
1. RETRIBUCION AL PRODUCTOR TABACALERO	4.651.660
1.1 ADICIONAL DE EMERGENCIA	1.081.544
2. ASISTENCIA TECNICA, CAPACITACION Y ADMINISTRACION	
2.1 COORDINACION SEGUIMIENTO Y FISCALIZACION	
2.1.1 ADMINISTRACION, COORDINACION Y SEGUIMIENTO	578.866
2.1.2 ADMINISTRACION, PAGO DE BENEFICIOS DEL FET	37.054
2.1.3 PRESTACIONES LEGALES, IMPOSITIVAS, PREVISIONALES, OTROS SERVICIOS Y DE GESTION	126.970
2.2 FORTALECIMIENTO INSTITUCIONAL	
2.2.1 OBRA SOCIAL TABACALERA	1.617.309
2.2.2 DESARROLLO DE COOPERATIVAS	47.756
2.3 DESARROLLO TECNOLOGICO	
2.3.1 RECUPERACION DE SUELOS	35.985
2.3.2 PASTURAS Y GANADERIA	14.216
2.3.3 APICULTURA	15.000
2.4 ASISTENCIA TECNICA	296.264
2.5 CAPACITACION	34.715
3. ASISTENCIA FINANCIERA PARA LA RECONVERSION, TECNIFICACION Y DIVERSIFICACION	
3.1 TABACO - FINANCIACION DE CULTIVO DE TABACO	
3.1.1 <u>CREDITOS DE EVOLUCION</u>	
3.1.1.1 CREDITOS PARA INSUMOS DE TABACO	1.567.216
3.1.1.2 CREDITOS PARA ARADAS DE TABACO	566.100
3.1.1.3 CREDITOS PARA COSECHA	1.748.460
3.1.1.4 CREDITO DE EVOLUCION COOPERATIVA DE TABACALEROS DE CORRIENTES LTDA	268.500
3.1.1.5 CREDITOS PARA ROTURACION DEL SUELO	346.478
3.1.1.6 CREDITOS DE COSECHA	1.500.000
3.1.2 <u>CREDITOS DE INVERSION</u>	
3.1.2.1 CREDITO PARA CARPAS PLASTICAS	399.500
3.1.2.2 CREDITO PARA EQUIPAMIENTO DEL PRODUCTOR	49.500
3.1.2.3 CREDITO PARA EQUIPAMIENTO DE PROCESO DE LA COOPERATIVA DE TABACALEROS DE CORRIENTES LTDA	231.400
3.1.2.4 CREDITOS CARPAS Y MEDIA SOMBRA	837.320
3.1.2.5 CREDITOS PARA ESTUFAS Y CENTROS DE ESTUFADO	568.740
3.1.2.6 CREDITOS DE LINEA DE TRATAMIENTO DE PALOS	400.000
TRANSPORTE	17.020.552

Del total transferido a la Provincia en el Ejercicio 2005, un monto de \$ 6.464.424,80 deben imputarse como recursos remanentes del Ejercicio 2004 correspondientes a la Provincia de Corrientes.

EJERCICIO 2005

PROVINCIA DE CORRIENTES

(Pág. 2 de 3)

DISTRIBUCION POR COMPONENTES Y SUBCOMPONENTES

COMPONENTES Y SUBCOMPONENTES	TOTAL
TRANSPORTE	17.020.552
3. ASISTENCIA FINANCIERA PARA LA RECONVERSION, TECNIFICACION Y DIVERSIFICACION	
3.2 DIVERSIFICACION	
3.2.1 CREDITOS DE EVOLUCION	
3.2.1.1 CREDITOS DE INSUMOS PARA EL CULTIVO DE ALGODON	77.500
3.2.1.2 CREDITOS DE INSUMOS PARA EL CULTIVO DE MAIZ	75.000
3.2.1.3 CREDITOS PARA SEMILLA DE ALGODON	50.100
3.2.1.4 CREDITOS PARA SEMILLA DE MAIZ	50.100
3.2.1.5 CREDITOS PARA SEMILLA DE TOMATE Y PIMIENTO	50.000
3.2.2 CREDITOS DE INVERSION	
3.2.2.1 CREDITOS PARA REGULARIZACION DOMINIAL	30.000
3.2.2.2 CREDITOS PARA INSTALACIONES, ELECTRIFICACION E INFRAESTRUCTURA	80.000
3.2.2.3 CREDITOS PARA EQUIPAMIENTO Y REPARACION DE RIEGO	140.000
3.2.2.4 CREDITO PARA GALPONES	195.000
3.2.2.5 CREDITOS PARA COMPRA DE TIERRA Y/O REGULARIZACION DOMINIAL	400.000
3.2.2.6 CREDITOS PARA FORESTACION	149.460
3.2.2.7 CREDITOS PARA ELECTRIFICACION	260.000
3.2.2.8 CREDITOS PARA DESARROLLO APICOLA	50.698
3.2.2.9 CREDITOS PARA TINGLADOS	299.000
3.2.2.10 CREDITOS PARA PROVISION DE AGUA	150.000
3.2.2.11 CREDITOS PARA REPARACION DE EQUIPOS Y MOTORES	350.000
3.2.2.12 CREDITOS PARA COMPRA Y REPARACION DE HERRAMIENTAS MENORES	50.000
3.2.2.13 CREDITOS PARA PULVERIZADORES	49.726
3.2.2.14 CREDITOS PARA APOYO A LA GANADERIA DE SUBSISTENCIA	80.000
3.2.2.15 CREDITOS PARA COMPRA DE ANIMALES DE TRABAJO	50.000
4. ASISTENCIA PARA EL DESARROLLO DE SERVICIOS COMPLEMENTARIOS A LA PRODUCCION	
4.1. ASISTENCIA SOCIAL A PRODUCTORES	
4.1.1 DISTRIBUCION DE COLECCIONES DE SEMILLAS DE HUERTA	9.998
4.1.2 COMUNICACIONES Y SERVICIOS COMUNITARIOS	183.520
4.1.3 ASISTENCIA SOCIAL A PRODUCTORES	41.000
4.2 LOGISTICA	
4.2.1 DISTRIBUCION DE INSUMOS AGRICOLAS	25.000
TOTAL	19.916.653

Del total transferido a la Provincia en el Ejercicio 2005, un monto de \$ 6.464.424,80 deben imputarse como recursos remanentes del Ejercicio 2004 correspondientes a la Provincia de Corrientes.

EJERCICIO 2005PROVINCIA DE CORRIENTES

(Pág. 3 de 3)

COMPONENTE: RETRIBUCION AL PRODUCTOR TABACALERO (PRECIO)				
FECHA	P.O.A.	EXPEDIENTE	RESOLUCION	PAGADO
14/01/05	2005	0331508/2004	1326/2004	1.445.782
25/02/05	2005	0331508/2004	1326/2004	520.624
03/05/05	2005	0331508/2004	1326/2004	1.221.812
17/08/05	2005	0331508/2004	1326/2004	500.000
19/09/05	2005	0331508/2004	1326/2004	900.000
22/12/05	2005	0331508/2004	1326/2004	63.442
Subtotal 1:				4.651.660
OTROS COMPONENTES, SUBCOMPONENTES Y ACTIVIDADES DEL POA				
FECHA	P.O.A.	EXPEDIENTE	RESOLUCION	PAGADO
26/01/05	2004	0198234/2004	2/2005	4.830.676
26/01/05	2004	0345083/2004	4/2005	1.081.544
25/02/05	2004	0326639/2005	26/2005	815.920
25/02/05	2004	0324571/2004	27/2005	389.326
03/05/05	2004	0326639/2005	26/2005	1.345.239
03/05/05	2004	0324571/2004	27/2005	208.174
19/05/05	2004	0326639/2005	26/2005	642.975
08/07/05	2004	0000467/2005	472/2005	259.518
22/12/05	2005	0263251/2005	65/2005	5.691.622
Subtotal 2:				15.264.994
TOTAL TRANSFERIDO AL 31 DE DICIEMBRE DE 2005 (1 + 2)				\$ 19.916.653

Del total transferido a la Provincia en el Ejercicio 2005, un monto de \$ 6.464.424,80 deben imputarse como recursos remanentes del Ejercicio 2004 correspondientes a la Provincia de Corrientes.

EJERCICIO 2005

PROVINCIA DE JUJUY

(Pág. 1 de 2)

DISTRIBUCION POR COMPONENTES Y SUBCOMPONENTES

COMPONENTES Y SUBCOMPONENTES	TOTAL
1. RETRIBUCION AL PRODUCTOR TABACALERO	57.787.910
2. ASISTENCIA TECNICA, CAPACITACION Y ADMINISTRACION	
2.1 ADMINISTRACION	
2.1.1 ADMINISTRACION DE LA UCP	62.500
2.2 FISCALIZACION Y FUNCIONAMIENTO DE LA DIVISION TABACO	90.000
2.3 SUPERVISION Y VERIFICACION DE LOS PROGRAMAS	45.000
2.4 FINCA DEMOSTRATIVA Y EXPERIMENTAL LA POSTA	493.844
2.5 FINCA DEMOSTRATIVA Y EXPERIMENTAL LA POSTA-LABORATORIO DE SUELOS	120.553
3. PROGRAMA DE RECONVERSION Y DIVERSIFICACION PRODUCTIVA, DE SANEAMIENTO PATRIMONIAL DE LOS PRODUCTORES Y DE APOYO A EMPRENDIMIENTOS AGROINDUSTRIALES	
3.1 CAMARA DE VACIO	177.742
3.2 FORTALECIMIENTO PATRIMONIAL DE LOS PRODUCTORES TABACALEROS DE LA PROVINCIA DE JUJUY	3.500.000
3.3 ASISTENCIA PARA EL DESARROLLO DE LA REGION	15.978.121
4. PROGRAMA DE SEGURO AGRICOLA OBLIGATORIO	
4.1 LUCHA ANTIGRANIZO	4.858.243
5. PROGRAMA DE APOYO SOLIDARIO PARA LA ACTIVIDAD TABACALERA	
5.1 SUBPROGRAMA DE APOYO PARA RECOMPONER Y ASEGURAR EL CAPITAL DE TRABAJO EN LAS EXPLOTACIONES TABACALERAS	4.051.845
TOTAL	87.165.756

COMPONENTE: RETRIBUCION AL PRODUCTOR TABACALERO (PRECIO)				
FECHA	P.O.A.	EXPEDIENTE	RESOLUCION	PAGADO
20/01/05	2005	0331508/2004	1326/2004	9.200.214
04/03/05	2005	0331508/2004	1326/2004	7.655.396
31/03/05	2005	0331508/2004	1326/2004	8.437.183
19/04/05	2005	0331508/2004	1326/2004	9.020.613
19/05/05	2005	0331508/2004	1326/2004	6.032.960
17/06/05	2005	0331508/2004	1326/2004	5.714.079
28/07/05	2005	0331508/2004	1326/2004	5.000.000
17/08/05	2005	0331508/2004	1326/2004	4.500.000
28/07/05	2005	0331508/2004	1326/2004	2.227.465
Subtotal 1:				57.787.910

Del total transferido a la Provincia en el Ejercicio 2005, un monto de \$ 177.741,63 deben imputarse como recursos remanentes del Ejercicio 2004 correspondientes a la Provincia de Jujuy.

EJERCICIO 2005

PROVINCIA DE JUJUY

(Pág. 2 de 2)

OTROS COMPONENTES, SUBCOMPONENTES Y ACTIVIDADES DEL POA				
FECHA	P.O.A.	EXPEDIENTE	RESOLUCION	PAGADO
31/03/05	2004	0160823/2004	1183/2004	177.742
17/06/05	2004	0160813/2004	1184/2004	62.500
28/07/05	2004	0160813/2004	1184/2004	15.000
28/07/05	2003	0081261/2003	358/2003	45.000
28/07/05	2004	0160828/2004	1248/2004	1.036.367
17/08/05	2004	0160813/2004	1184/2004	15.000
17/08/05	2004	0160828/2004	1248/2004	1.436.662
27/09/05	2004	0160790/2004	989/2004	5.696.414
27/09/05	2004	0160813/2004	1184/2004	15.000
27/09/05	2004	0081261/2003	1248/2004	843.243
27/09/05	2004	0190022/2004	924/2004	614.397
21/10/05	2004	0160790/2004	989/2004	6.279.409
21/10/05	2004	0160813/2004	1184/2004	15.000
21/10/05	2004	0081261/2003	1248/2004	1.041.971
30/11/05	2004	0160790/2004	989/2004	3.081.337
30/11/05	2004	0160813/2004	1184/2004	15.000
30/11/05	2005	0249284/2005	856/2005	4.000.000
20/12/05	2004	0160790/2004	989/2004	920.961
20/12/05	2004	0160813/2004	1184/2004	15.000
20/12/05	2005	0136922/2005	485/2005	4.051.845
Subtotal 2:				29.377.846
TOTAL TRANSFERIDO AL 31 DE DICIEMBRE DE 2005 (1 + 2)				\$ 87.165.756

Del total transferido a la Provincia en el Ejercicio 2005, un monto de \$ 177.741,63 deben imputarse como recursos remanentes del Ejercicio 2004 correspondientes a la Provincia de Jujuy.

EJERCICIO 2005

PROVINCIA DE MISIONES

(Pág. 1 de 2)

DISTRIBUCION POR COMPONENTES Y SUBCOMPONENTES

COMPONENTES Y/O SUBCOMPONENTES	PAGADO
1. RETRIBUCION AL PRODUCTOR TABACALERO	70.086.544
2. ASISTENCIA TECNICA, ADMINISTRACION Y CAPACITACION	
2.1 ADMINISTRACION DEL FONDO ESPECIAL DEL TABACO	906.127
2.2 PROYECTO ZONA TABACALERA	20.400
3. ASISTENCIA FINANCIERA PARA LA RECONVERSION, TECNIFICACION Y DIVERSIFICACION	
3.1 APOYO TECNOLOGICO PARA LA RECONVERSION Y DIVERSIFICACION PRODUCTIVA	510.000
3.2 APOYO AL MINIFUNDIRIO Y LA DIVERSIFICACION PRODUCTIVA	
3.2.2 DESARROLLO APICOLA	1.466.095
3.2.3 HUERTAS PARA EL AUTOCONSUMO Y LA COMERCIALIZACION	394.890
3.2.4 RECUPERACION Y CONSERVACION DE LA FERTILIDAD BIOLOGICA, FISICA Y QUIMICA DE SUELOS AGRICOLAS	137.314
3.2.5 TIERRAS Y COLONIZACION	323.522
3.2.6 ACONDICIONAMIENTO DE ESTANQUES Y REPRODUCCION DE PECES NATIVOS	394.798
3.2.7 RECOMPOSICION FORRAJERA POR SEQUIA	290.400
3.3 PROYECTO FRUTAL	593.331
3.4 CULTIVO Y ACOPIO DE GRANOS EN SAN VICENTE	
3.4.1 OBRA CIVIL	640.048
3.4.2 SILOS	421.720
3.4.3 BASCULA	59.118
3.4.4 MAQUINA LIMPIADORA	44.146
3.4.5 SECADORA DE GRANOS	132.577
3.4.6 MUEBLES Y UTILES	31.224
3.4.7 RODADOS	51.400
3.4.8 GASTOS DE FUNCIONAMIENTO	172.626
3.5 SISTEMA DE TRATAMIENTO DE EFLUENTES	1.164.967
3.6 PLAN DE ALIMENTACION, MEJORAMIENTO GENETICO Y SANITARIO DE LA ACTIVIDAD PORCINA, ETAPA II	2.992.098
3.7 CAMARAS DE DESVERDIZADO	846.656
3.8 PROYECTOS DE BASE TECNOLOGICA PARA INCUBAR EN EL PARQUE	
3.8.1 OBRA CIVIL INCUBADORA EL DORADO	70.000
3.8.2 FONDO ROTATORIO DE CREDITO	330.000
3.9 PLAN CITRUS	1.599.999
3.10 STEVIA REBAUDIANA	4.517.215
4. ASISTENCIA PARA EL DESARROLLO DE SERVICIOS COMPLEMENTARIOS A LA PRODUCCION	
4.1 RELEVAMIENTO GEOREFERENCIADO DE PRODUCTORES DE LA PROVINCIA DE MISIONES	575.534
ADICIONAL DE EMERGENCIA	499.495
TOTAL	89.272.243

Del total transferido a la Provincia en el Ejercicio 2005, un monto de \$ 4.583.151,45 deben imputarse como recursos remanentes del Ejercicio 2004 correspondientes a la Provincia de Misiones.

EJERCICIO 2005

PROVINCIA DE MISIONES

(Pág. 2 de 2)

COMPONENTE: RETRIBUCION AL PRODUCTOR TABACALERO (PRECIO)				
FECHA	P.O.A.	EXPEDIENTE	RESOLUCION	PAGADO
14/01/05	2005	0331508/2004	1326/2004	7.270.225
25/02/05	2005	0331508/2004	1326/2004	7.727.584
31/03/05	2005	0331508/2004	1326/2004	6.392.152
19/04/05	2005	0331508/2004	1326/2004	7.128.314
01/06/05	2005	0331508/2004	1326/2004	8.212.504
23/06/05	2005	0331508/2004	1326/2004	7.962.450
15/07/05	2005	0331508/2004	1326/2004	8.000.000
24/08/05	2005	0331508/2004	1326/2004	8.267.729
27/09/05	2005	0331508/2004	1326/2004	3.800.000
31/10/05	2005	0331508/2004	1326/2004	412.000
30/11/05	2005	0331508/2004	1326/2004	1.940.000
22/12/05	2005	0331508/2004	1326/2004	2.973.586
Subtotal 1:				70.086.544
OTROS COMPONENTES, SUBCOMPONENTES Y ACTIVIDADES DEL POA				
FECHA	P.O.A.	EXPEDIENTE	RESOLUCION	PAGADO
25/01/05	2004	029756/2004	7/2005	1.164.967
25/01/05	2004	0294191/2004	06/2005	897.630
25/01/05	2004	0294187/2004	08/2005	317.866
25/01/05	2004	0289023/2004	10/2005	510.000
26/01/05	2004	0345083/2004	4/2005	499.495
25/02/05	2004	0333714/2004	33/2005	1.466.095
01/06/05	2005	0071389/2005	388/2005	1.540.924
08/06/05	2005	0054509/2005	369/2005	1.552.858
26/07/05	2005	0299727/2004	545/2005	846.656
26/07/05	2005	0299764/2004	553/2005	1.599.999
31/08/05	2004	0294191/2004	06/2005	1.196.839
24/08/05	2005	0180570/2005	633/2005	593.331
24/08/05	2005	0126468/2005	634/2005	400.000
03/10/05	2005	0222754/2005	708/2005	588.261
03/10/05	2005	0230986/2005	709/2005	4.517.215
13/10/05	2005	0232371/2005	772/2005	20.400
04/11/05	2005	0256981/2005	853/2005	575.534
15/11/05	2004	0294191/2004	06/2005	897.630
Subtotal 2:				19.185.700
TOTAL TRANSFERIDO AL 31 DE DICIEMBRE DE 2005 (1 + 2)				89.272.243

Del total transferido a la Provincia en el Ejercicio 2005, un monto de \$ 4.583.151,45 deben imputarse como recursos remanentes del Ejercicio 2004 correspondientes a la Provincia de Misiones.

EJERCICIO 2005PROVINCIA DE SALTA

(Pág. 1 de 2)

DISTRIBUCION POR COMPONENTES Y SUBCOMPONENTES

COMPONENTES Y/O SUBCOMPONENTES	PAGADO
1. RETRIBUCION AL PRODUCTOR TABACALERO	71.886.084
2. INVESTIGACION TECNOLOGICA, INFORMACION, CAPACITACION, DIFUSION Y ADMINISTRACION	
2.1 ADMINISTRACION Y MONITOREO DEL FET DE SALTA	519.881
2.2 PROGRAMA DE DESARROLLO PARA PEQUEÑOS PRODUCTORES TABACALEROS	
2.2.1 MECANIZACION	104.960
2.2.2 ASISTENCIA TECNICA Y EXTENSION	309.080
3. PROGRAMA DE DIVERSIFICACION, TECNIFICACION, RECONVERSION PRODUCTIVA Y SANEAMIENTO	
3.1 FONDO DE FINANCIAMIENTO DE COSECHA	3.047.501
3.2 CREDITO PARA PEQUEÑOS PRODUCTORES TABACALEROS	
3.2.1 CONTRATACIÓN DE MANO DE OBRA	857.139
3.2.2 PREPARACION DE SUELOS	452.056
3.2.3 SISTEMATIZACION DE SUELOS	31.117
3.2.4 COSTO DE TRANSPORTE	75.328
3.2.5 CURADO DE TABACO CRIOLLO	294.445
3.3 INFORMACION SOBRE LA SUPERFICIE PLANTADA CON TABACO EN LA PROVINCIA Y SU UBICACIÓN GEOGRAFICA	90.200
3.4 PROGRAMA PARA REFORZAR Y PROFUNDIZAR EL SANEAMIENTO ECONOMICO Y FINANCIERO DE LOS PRODUCTORES TABACALEROS SALTEÑOS	4.970.000
3.5 AJUSTE ESTRUCTURAL PARA LA RECONVERSION FISICA Y FINANCIERA	11.161.044
3.6 AJUSTE ESTRUCTURAL PARA EL MEJOR APROVECHAMIENTO Y CONSERVACION DE LOS RECURSOS	3.720.348
3.7 DESARROLLO DE LA INFRAESTRUCTURA DE ESTUFADO COMUNITARIO ACORDE A UNA BUENA PRACTICA LABORAL Y PARA LA ERRADICACION DEL TRABAJO INFANTIL	956.589
TOTAL	98.475.772

Del total transferido a la Provincia en el Ejercicio 2005, un monto de \$ 181.436,80 deben imputarse como recursos remanentes del Ejercicio 2004 correspondientes a la Provincia de Salta.

EJERCICIO 2005

PROVINCIA DE SALTA

(Pág. 2 de 2)

COMPONENTE: RETRIBUCION AL PRODUCTOR TABACALERO (PRECIO)				
FECHA	P.O.A.	EXPEDIENTE	RESOLUCION	PAGADO
20/01/05	2005	0331508/2004	1326/2004	8.475.916
25/02/05	2005	0331508/2004	1326/2004	7.054.534
31/03/05	2005	0331508/2004	1326/2004	7.517.302
25/04/05	2005	0331508/2004	1326/2004	8.316.202
19/05/05	2005	0331508/2004	1326/2004	7.736.550
23/06/05	2005	0331508/2004	1326/2004	7.484.522
18/07/05	2005	0331508/2004	1326/2004	7.474.604
24/08/05	2005	0331508/2004	1326/2004	7.329.744
27/09/05	2005	0331508/2004	1326/2004	7.410.301
22/12/05	2005	0331508/2004	1326/2004	3.086.409
Subtotal 1:				71.886.084
OTROS COMPONENTES, SUBCOMPONENTES Y ACTIVIDADES DEL POA				
FECHA	P.O.A.	EXPEDIENTE	RESOLUCION	PAGADO
20/01/05	2004	0153675/2004	1185/2004	1.070.342
25/02/05	2004	0203146/2004	13/2005	891.488
31/03/05	2004	0153675/2004	1185/2004	181.437
31/03/05	2004	0203146/2004	13/2005	1.232.637
19/05/05	2005	0061774/2005	178/2005	259.940
01/06/05	2005	0083923/2005	368/2005	1.740.562
23/06/05	2005	0061774/2005	178/2005	122.744
23/06/05	2005	0083923/2005	368/2005	702.490
23/06/05	2005	0063128/2005	390/2005	90.200
18/07/05	2005	0083923/2005	368/2005	921.871
24/08/05	2005	0083923/2005	368/2005	905.700
27/09/05	2005	0083923/2005	368/2005	699.377
27/09/05	2004	0153675/2004	1185/2004	295.722
27/09/05	2005	0061774/2005	178/2005	137.196
20/10/05	2004	0153665/2004	923/2004	8.744.485
30/11/05	2004	0153665/2004	923/2004	6.136.907
30/11/05	2004	0153675/2004	1185/2004	1.500.000
22/12/05	2005	0296327/2005	56/2005	956.589
Subtotal 2:				26.589.687
TOTAL TRANSFERIDO AL 31 DE DICIEMBRE DE 2005 (1 + 2)				\$ 98.475.772

Del total transferido a la Provincia en el Ejercicio 2005, un monto de \$ 181.436,80 deben imputarse como recursos remanentes del Ejercicio 2004 correspondientes a la Provincia de Salta.

EJERCICIO 2005

PROVINCIA DE TUCUMAN

(Pág. 1 de 2)

DISTRIBUCION POR COMPONENTES Y SUBCOMPONENTES

COMPONENTES Y/O SUBCOMPONENTES	PAGADO
1. RETRIBUCION AL PRODUCTOR TABACALERO	10.096.999
2. PROGRAMA DE ASISTENCIA TECNICA, CAPACITACION Y ADMINISTRACION	
2.1 ADMINISTRACION DEL FET	261.447
2.2 ASISTENCIA TECNICA DESARROLLO TECNOLOGICO Y DIVERSIFICACION	111.590
2.3 COORDINACION UNIDAD EJECUTORA PROVINCIAL DEL TABACO	13.200
2.4 FUNCIONAMIENTO DEL EQUIPO INSTERINSTITUCIONAL	264.750
2.5 PUESTA EN MARCHA DE LA PLANTA DE PROCESAMIENTO DE TABACOS Y MODIFICACION DE LA LINEA DE PRODUCCION	2.585.412
3. ASISTENCIA FINANCIERA PARA LA RECONVERSION, TECNIFICACION Y DIVERSIFICACION	
3.1 DESARROLLO DE LOS PROCESOS DE POSTCOSECHA DE PRODUCTORES AGRICOLAS EN LA ZONA TABACALERA	250.000
3.2 FONDO DE CREDITO	309.925
3.3 FONDO DE CREDITO - APOYO A PRODUCTORES POR EMERGENCIA AGROPECUARIA CAMPAÑA 2002-2003	3.000.000
4. APOYO FINANCIERO	
4.1 FONDO ROTATORIO DE FINANCIAMIENTO DEL CULTIVO DE TABACO	2.680.857
5. ASISTENCIA PARA EL DESARROLLO DE SERVICIOS COMPLEMENTARIOS A LA PRODUCCION	
5.1 PLAN DE SALUD CONVENIO OBRA SOCIAL UATRE- OSPRERA Y PRODUCTORES TABACALEROS DE TUCUMAN	770.000
TOTAL	20.344.181

COMPONENTE: RETRIBUCION AL PRODUCTOR TABACALERO (PRECIO)				
FECHA	P.O.A.	EXPEDIENTE	RESOLUCION	PAGADO
20/01/05	2005	0331508/2004	1326/2004	1.142.290
25/02/05	2005	0331508/2004	1326/2004	512.173
31/03/05	2005	0331508/2004	1326/2004	957.270
18/04/05	2005	0331508/2004	1326/2004	1.119.725
01/06/05	2005	0331508/2004	1326/2004	1.188.084
01/07/05	2005	0331508/2004	1326/2004	1.143.517
18/07/05	2005	0331508/2004	1326/2004	800.000
29/08/05	2005	0331508/2004	1326/2004	500.000
27/09/05	2005	0331508/2004	1326/2004	600.000
21/10/05	2005	0331508/2004	1326/2004	39.000
21/12/05	2005	0331508/2004	1326/2004	2.094.940
Subtotal 1:				10.096.999

Del total transferido a la Provincia en el Ejercicio 2005, un monto de \$ 38.572,81 deben imputarse como recursos remanentes del Ejercicio 2004 correspondientes a la Provincia de Tucumán.

EJERCICIO 2005

PROVINCIA DE TUCUMAN

(Pág. 2 de 2)

OTROS COMPONENTES, SUBCOMPONENTES Y ACTIVIDADES DEL POA				
FECHA	P.O.A.	EXPEDIENTE	RESOLUCION	PAGADO
20/01/05	2004	0226920/2004	1182/2004	290.785
20/01/05	2004	0090540/2004	988/2004	150.000
20/01/05	2004	0089988/2004	705/2004	114.750
20/01/05	2004	0016699/2004	399/2004	200.000
25/02/05	2004	0226920/2004	1182/2004	479.215
25/02/05	2004	0187410/2004	1180/2004	586.075
31/03/05	2004	0016699/2004	399/2004	200.000
31/03/05	2004	0187410/2004	1180/2004	586.075
31/03/05	2004	0089988/2004	705/2004	38.573
18/04/05	2004	0187410/2004	1180/2004	586.075
18/04/05	2004	0016699/2004	399/2004	150.000
18/04/05	2004	0089988/2004	705/2004	8.323
01/06/05	2004	0016699/2004	399/2004	670.910
01/07/05	2004	0016699/2004	399/2004	350.000
01/07/05	2004	0187410/2004	1180/2004	150.000
01/07/05	2004	0089988/2004	705/2004	149.791
18/07/05	2004	0016699/2004	399/2004	300.000
18/07/05	2004	0187410/2004	1180/2004	334.224
29/08/05	2004	0016699/2004	399/2004	484.502
29/08/05	2004	0187410/2004	1180/2004	25.252
29/08/05	2003	0211329/2003	33/2004	309.925
29/08/05	2004	0089988/2004	705/2004	76.350
27/09/05	2003	0242121/2003	212/2004	1.072.340
21/10/05	2003	0242121/2003	212/2004	683.908
16/12/05	2003	0242121/2003	212/2004	1.243.752
16/12/05	2005	0311339/2005	883/2005	235.051
16/12/05	2005	0277819/2005	854/2005	13.200
16/12/05	2004	0090540/2004	988/2004	100.000
16/12/05	2004	0016699/2004	399/2004	230.000
16/12/05	2005	0311339/2005	883/2005	250.000
22/12/05	2005	0311339/2005	883/2005	178.106
Subtotal 2:				10.247.181
TOTAL TRANSFERIDO AL 31 DE DICIEMBRE DE 2005 (1 + 2)				\$ 20.344.181

Del total transferido a la Provincia en el Ejercicio 2005, un monto de \$ 38.572,81 deben imputarse como recursos remanentes del Ejercicio 2004 correspondientes a la Provincia de Tucumán.